

Osnovna škola – Logo

Test primjeri

I. podskupina (do 6. razreda)

**1. zadatak**

**TROKUTI**

**30 bodova**

	Primjer:	Slika	Bodovi 1	Bodovi 2	Bodovi 3
1.	TROKUTI 230	Slika 1.1	2	4	5
2.	TROKUTI 200	Slika 1.2	2	4	5
3.	TROKUTI 150	Slika 1.3	2	4	5
4.	TROKUTI 100	Slika 1.4	2	4	5
5.	TROKUTI 70	Slika 1.5	2	4	5
6.	TROKUTI 50	Slika 1.6	2	4	5
<b>UKUPNO:</b>					<b>30</b>

**Napomena:** Za svaki test-primjer, bodovi se dodjeljuju iz samo jedne bodovne grupe.

**Napomena:** Bodovi 1 se dodjeljuju ako su nacrtane obje katete oba trokuta i pravi je kut među njima, ali nedostaje hipotenuza.

**Napomena:** Bodovi 2 se dodjeljuju ako je lik dobro nacrtan, ali vrhovi se ne dodiruju u središtu ekrana ili se pojavila neka greška ili nije obrisan zaslon, ili ima pokoja linija viška.

**Napomena:** Bodovi 3 se dodjeljuju ako je lik pravilno nacrtan.

**2. zadatak**

**PIRA**

**50 bodova**

	Primjer:	Slika	Bodovi 1	Bodovi 2	Bodovi 3
1.	cs PIRA 220 5	Slika 2.1	1	5	7
2.	cs PIRA 220 1	Slika 2.2	1	5	7
3.	cs PIRA 220 2	Slika 2.3	1	5	7
4.	cs PIRA 220 3	Slika 2.4	1	5	7
5.	cs PIRA 220 4	Slika 2.5	1	5	7
6.	cs PIRA 150 5	Slika 2.6	1	5	7
7.	cs PIRA 210 14	Slika 2.7	1	5	8
<b>UKUPNO:</b>					<b>50</b>

**Napomena:** Za svaki test-primjer, bodovi se dodjeljuju iz samo jedne bodovne grupe.

**Napomena:** Bodovi 1 se dodjeljuju ako je nacrtan vanjski trokut.

**Napomena:** Bodovi 2 se dodjeljuju ako je lik dobro nacrtan, a pojavila se neka greška, ili ima pokoja linija viška.

**Napomena:** Bodovi 3 se dodjeljuju ako je lik pravilno nacrtan.

**3. zadatak**

**PRIZMA**

**60 bodova**

	Primjer:	Slika	Bodovi 1	Bodovi 2	Bodovi 3
1.	cs PRIZMA 120 50 10	Slika 3.1	2	5	7
2.	cs PRIZMA 120 100 4	Slika 3.2	2	5	7
3.	cs PRIZMA 100 70 6	Slika 3.3	2	5	7
4.	cs PRIZMA 100 50 8	Slika 3.4	2	5	7
5.	cs PRIZMA 100 50 16	Slika 3.5	2	5	8
6.	cs PRIZMA 20 50 16	Slika 3.6	2	5	8
7.	cs PRIZMA 20 10 36	Slika 3.7	2	5	8
8.	cs PRIZMA 120 10 36	Slika 3.8	2	5	8
<b>UKUPNO:</b>					<b>60</b>

**Napomena:** Za svaki test-primjer, bodovi se dodjeljuju iz samo jedne bodovne grupe.

**Napomena:** Bodovi 1 se dodjeljuju ako je nacrtana bar jedna baza prizme.

**Napomena:** Bodovi 2 se dodjeljuju ako su nacrtane obje baze, ali nedostaju spojnice odgovarajućih točaka između gornje i donje baze ili se pojavila neka greška, ili nije jednak kut s obje strane, ili ima pokoja linija viška.

**Napomena:** Bodovi 3 se dodjeljuju ako je lik pravilno nacrtan.



Osnovna škola – Logo

Test primjeri

I. podskupina (do 6. razreda)

**4. zadatak**

**SUGLA**

**60 bodova**

	Primjer:	Rješenje	Bodovi 1	Bodovi 2	Bodovi 3
1.	pr SUGLA "DANIJELA	4	3	5	7
2.	pr SUGLA "PAVAO	2	3	5	7
3.	pr SUGLA "DAVOR	3	3	5	7
4.	pr SUGLA "VINKO	3	3	5	7
5.	pr SUGLA "AAAAEE	0	3	5	8
6.	pr SUGLA "VRTR	4	4	7	8
7.	pr SUGLA "LOGO	2	4	7	8
8.	pr SUGLA "VRSAR	4	4	7	8
<b>UKUPNO:</b>					<b>60</b>

**Napomena:** Za svaki test-primjer, bodovi se dodjeljuju iz samo jedne bodovne grupe.

**Napomena:** Bodovi 1 se dodjeljuju ako je rješenje točno, ali nije vraćeno sa op, tako da se pojavi jedan red prazan red zbog naredbe pr.

**Napomena:** Bodovi 2 se dodjeljuju ako je rješenje točno, ali se pojavila neka greška.

**Napomena:** Bodovi 3 se dodjeljuju ako je rješenje točno.

Osnovna škola – Logo


Test primjeri

I. podskupina (do 6. razreda)


1. zadatak - slike

TROKUTI


30 bodova




Slika 1.1



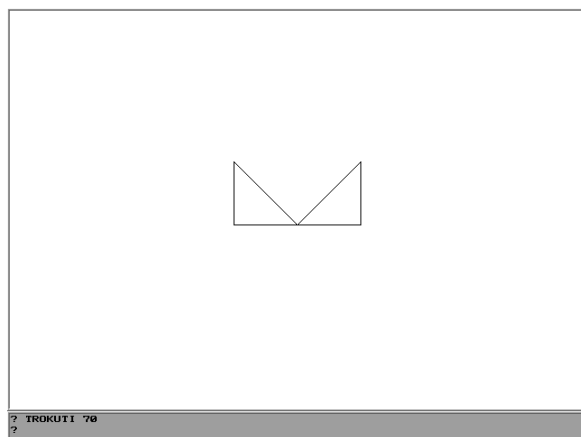
Slika 1.2



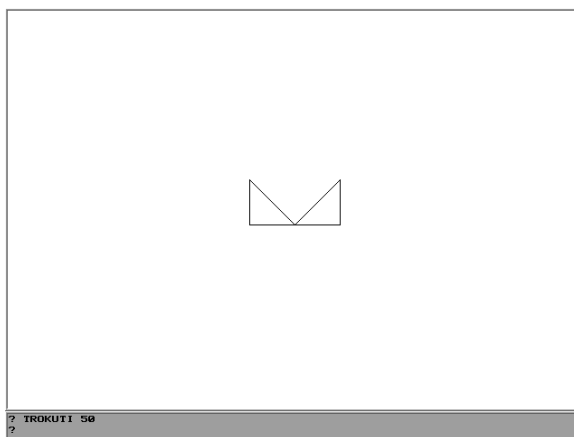
Slika 1.3



Slika 1.4



Slika 1.5



Slika 1.6

Osnovna škola – Logo

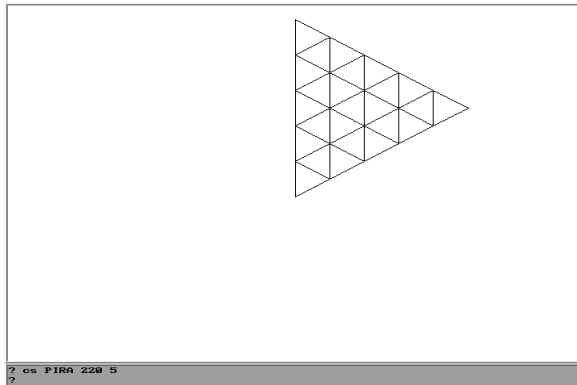
Test primjeri

I. podskupina (do 6. razreda)

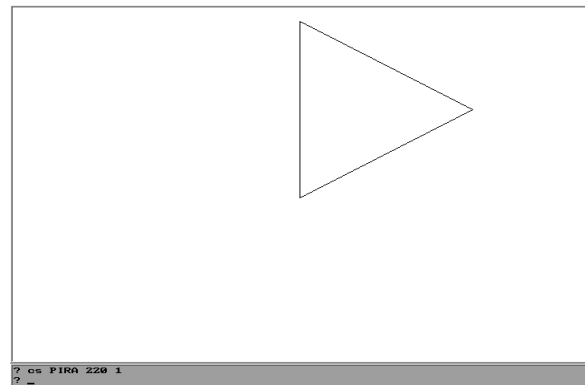
2. zadatak – slike

PIRA

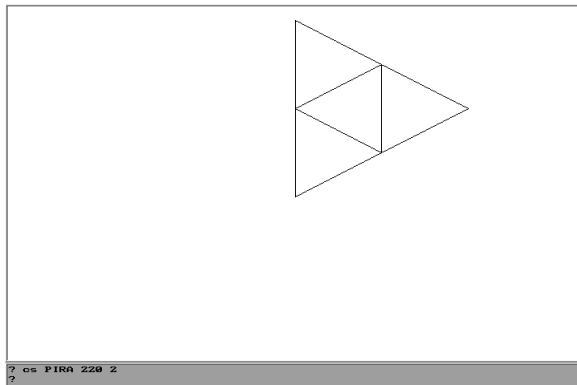
50 bodova



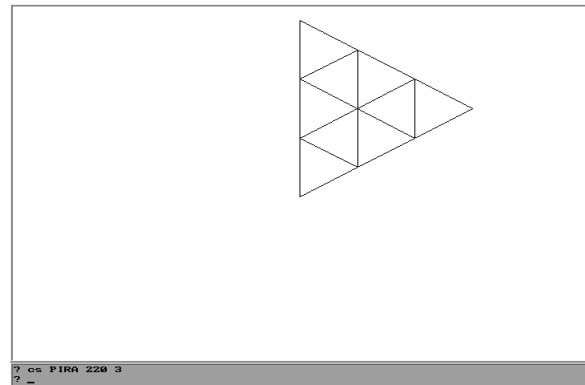
Slika 2.1



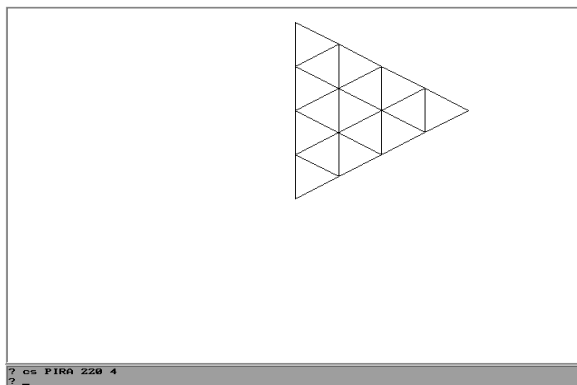
Slika 2.2



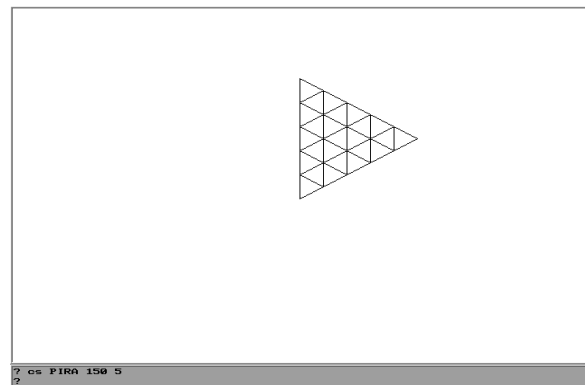
Slika 2.3



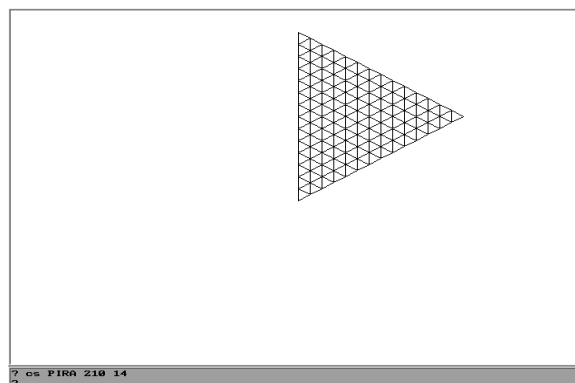
Slika 2.4



Slika 2.5



Slika 2.6



Slika 2.7

Osnovna škola – Logo

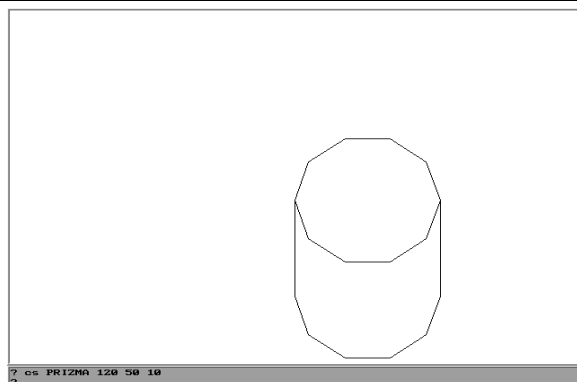
Test primjeri

I. podskupina (do 6. razreda)

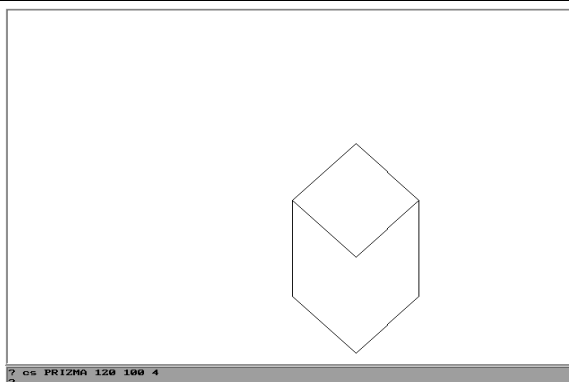
**3. zadatak – slike**

**PRIZMA**

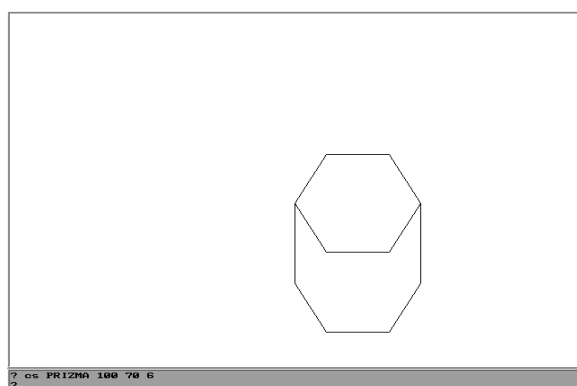
**60 bodova**



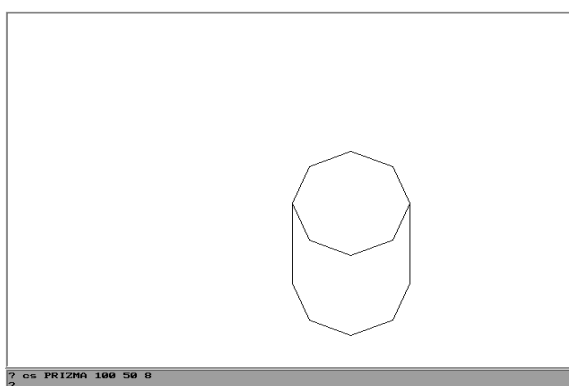
Slika 3.1



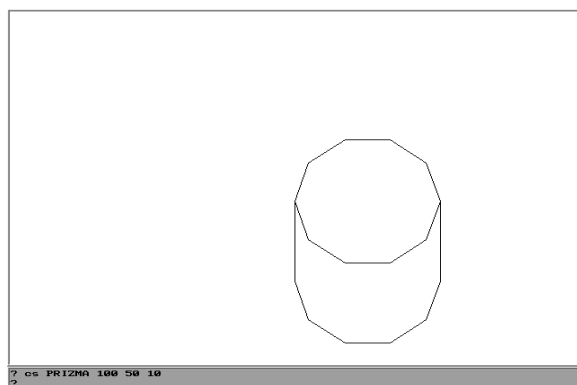
Slika 3.2



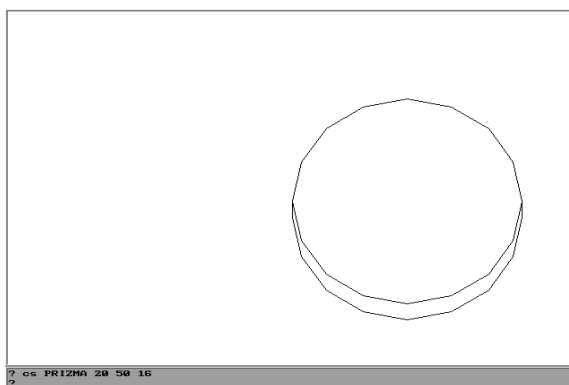
Slika 3.3




Slika 3.4



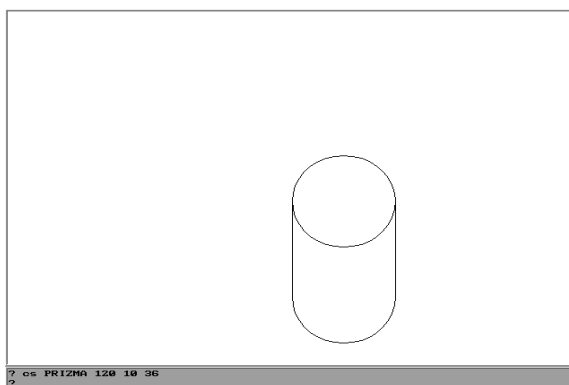
Slika 3.5



Slika 3.6



Slika 3.7



Slika 3.8