

Osnovna škola – Logo

Test primjeri

II. podskupina (7. i 8. razredi)

**1. zadatak**

**DAN**

**30 bodova**

	Primjer:	Slika	Bodovi 1	Bodovi 2	Bodovi 3
1.	cs DAN 80	Slika 1.1	2	4	6
2.	cs DAN 100	Slika 1.2	2	4	6
3.	cs DAN 50	Slika 1.3	2	4	6
4.	cs DAN 20	Slika 1.4	2	4	6
5.	cs DAN 70	Slika 1.5	2	4	6
<b>UKUPNO:</b>					<b>30</b>

**Napomena:** Za svaki test-primjer, bodovi se dodjeljuju iz samo jedne bodovne grupe.

**Napomena:** Bodovi 1 se dodjeljuju ako je ispravno nacrtano barem jedno slovo u odgovarajućem omjeru.

**Napomena:** Bodovi 2 se dodjeljuju ako su ispravno nacrtana sva slova s neodgovarajućim razmacima između njih ili ako se pojavila neka greška, ili ima pokoja linija viška.

**Napomena:** Bodovi 3 se dodjeljuju ako je riječ pravilno nacrtana.

**2. zadatak**

**ATOM**

**40 bodova**

	Primjer:	Slika	Bodovi 1	Bodovi 2	Bodovi 3
1.	cs ATOM 5 100 7 50	Slika 2.1	1	3	6
2.	cs ATOM 5 100 3 100	Slika 2.2	1	3	6
3.	cs ATOM 3 100 3 100	Slika 2.3	1	3	6
4.	cs ATOM 8 100 4 70	Slika 2.4	1	3	6
5.	cs ATOM 12 100 3 100	Slika 2.5	1	5	10
6.	cs ATOM 6 100 36 5	Slika 2.6	1	3	6
<b>UKUPNO:</b>					<b>40</b>

**Napomena:** Za svaki test-primjer, bodovi se dodjeljuju iz samo jedne bodovne grupe.

**Napomena:** Bodovi 1 se dodjeljuju ako je pravilno nacrtan barem jedan elektron.

**Napomena:** Bodovi 2 se dodjeljuju ako je sve pravilno nacrtano, ali neki od kuteva nije odgovarajući, ili se pojavila neka greška, ili ima pokoja linija viška.

**Napomena:** Bodovi 3 se dodjeljuju ako je sve pravilno nacrtano.

**3. zadatak**

**UPISUJ**

**60 bodova**

	Primjer:	Slika	Bodovi 1	Bodovi 2	Bodovi 3
1.	UPISUJ 6 200 3	Slika 3.1	1	4	8
2.	UPISUJ 6 200 10	Slika 3.2	2	5	9
3.	UPISUJ 7 200 5	Slika 3.3	1	4	8
4.	UPISUJ 3 200 5	Slika 3.4	2	5	9
5.	UPISUJ 4 100 3	Slika 3.5	1	4	8
6.	UPISUJ 4 200 5	Slika 3.6	2	5	9
7.	UPISUJ 16 200 30	Slika 3.7	2	5	9
<b>UKUPNO:</b>					<b>60</b>

**Napomena:** Za svaki test-primjer, bodovi se dodjeljuju iz samo jedne bodovne grupe.

**Napomena:** Bodovi 1 se dodjeljuju ako je nacrtan vanjski mnogokut.

**Napomena:** Bodovi 2 se dodjeljuju ako su nacrtani svi mnogokuti (jedan unutar drugog), ali nisu zadovoljeni svi uvjeti zadatka (npr. vrhovi upisanog nisu u polovištima) ili se pojavila neka greška ili nije obrisani ekran, ili ima pokoja linija viška.

**Napomena:** Bodovi 3 se dodjeljuju ako je lik pravilno nacrtan.



Osnovna škola – Logo

Test primjeri

II. podskupina (7. i 8. razredi)

4. zadatak		PLES			70 bodova	
	Primjer:	Rješ.	Bod 1	Bod 2	Bod 3	
1.	pr PLES [IVA EVA ANA MIA]	0	4	7	10	
2.	pr PLES [KRESO IVA ZVONE ANA ANTE MIA]	3	4	7	10	
3.	pr PLES [KRESO ZVONE IVA ANA MIA]	2	4	7	10	
4.	pr PLES [IVA [ZVONE KRESO] MARIO]	1	4	7	10	
5.	pr PLES [IVO [SLAVKO MIRTA] SLAVICA ANA]	2	4	7	10	
6.	pr PLES [ALEN MARINA [ANA ZDRAVKO] SANJA [ANTONIJA KRESO [OZREN]] [] VALENTINA]	4	4	7	10	
7.	pr PLES [[[[[IVO]]]] DUJE [[ANA]]]]	1	4	7	10	
<b>UKUPNO:</b>						<b>70</b>

**Napomena:** Za svaki test-primjer, bodovi se dodjeljuju iz samo jedne bodovne grupe.

**Napomena:** Bodovi 1 se dodjeljuju ako je rješenje točno, ali nije vraćeno sa op, tako da se pojavi jedan red prazan red zbog naredbe pr.

**Napomena:** Bodovi 2 se dodjeljuju ako je rješenje točno, ali se pojavila neka greška.

**Napomena:** Bodovi 3 se dodjeljuju ako je rješenje točno.

Osnovna škola – Logo

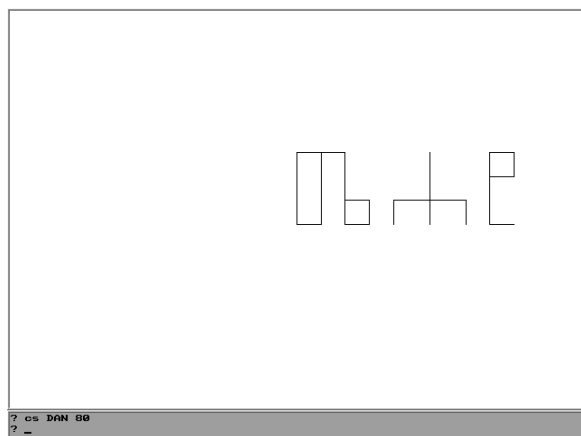
Test primjeri

II. podskupina (7. i 8. razredi)

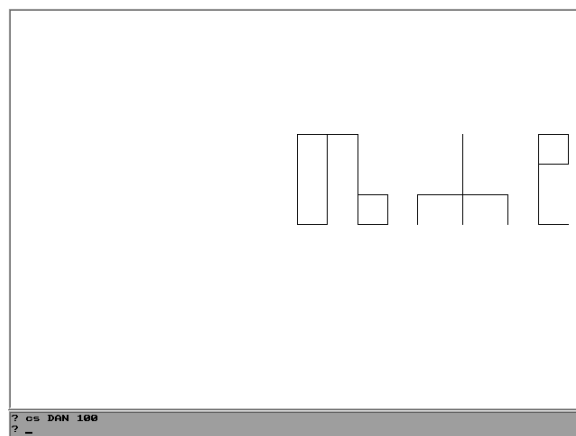
1. zadatak – slike

DAN


30 bodova




Slika 1.1



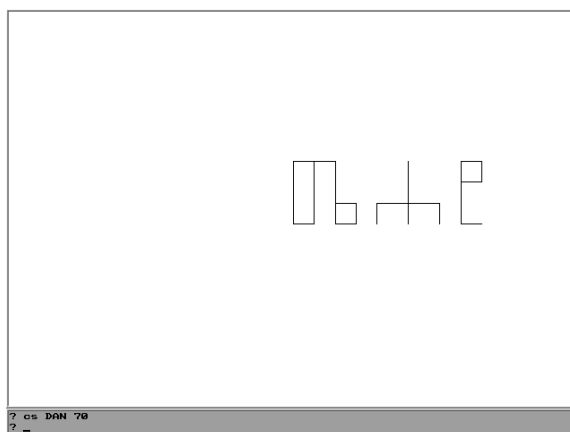
Slika 1.2



Slika 1.3



Slika 1.4



Slika 1.5

Osnovna škola – Logo

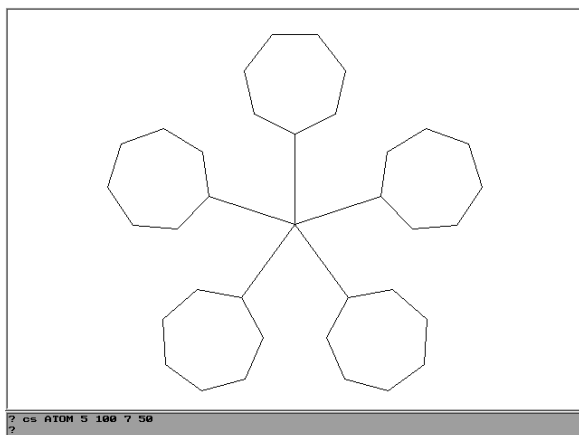
Test primjeri

II. podskupina (7. i 8. razredi)

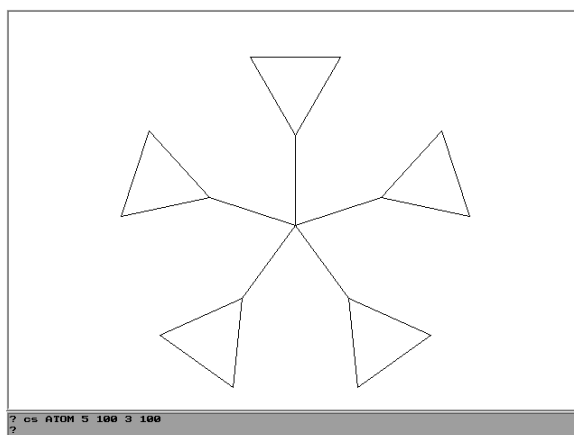
2. zadatak – slike

ATOM

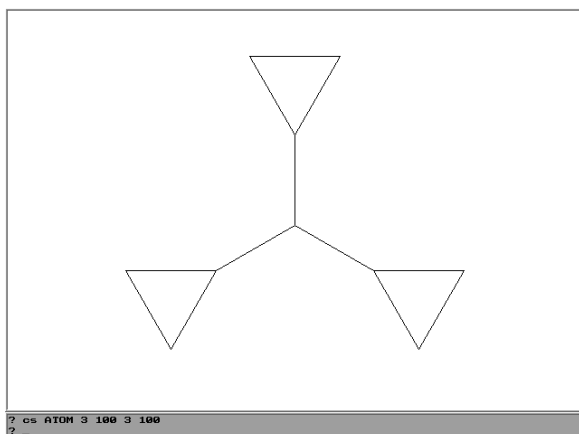
40 bodova



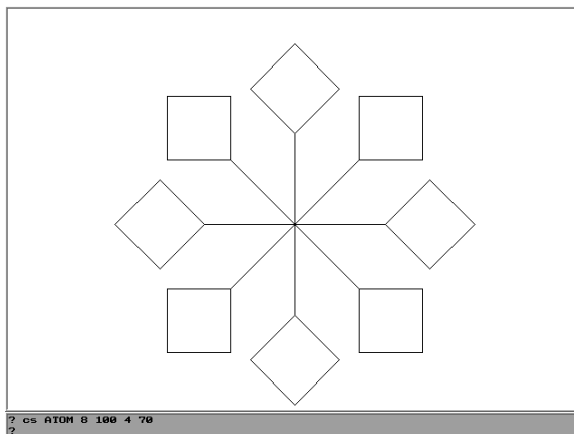
Slika 2.1



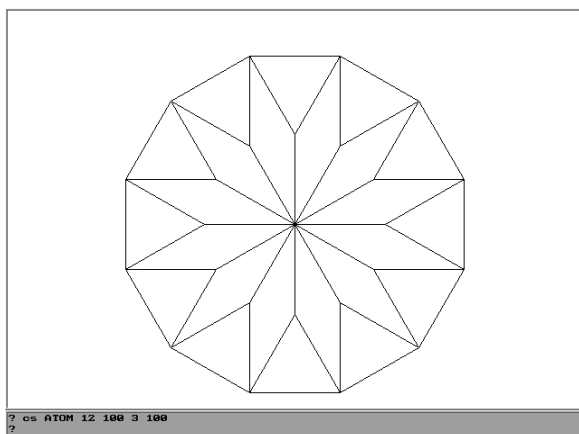
Slika 2.2



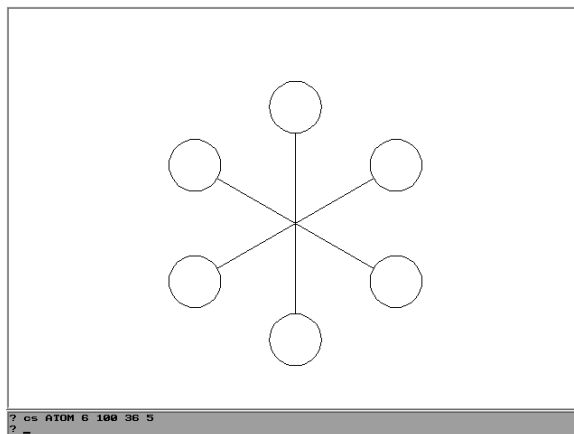
Slika 2.3



Slika 2.4



Slika 2.5



Slika 2.6

Osnovna škola – Logo

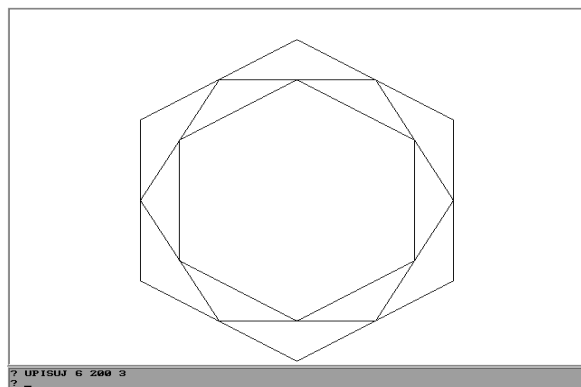
Test primjeri

II. podskupina (7. i 8. razredi)

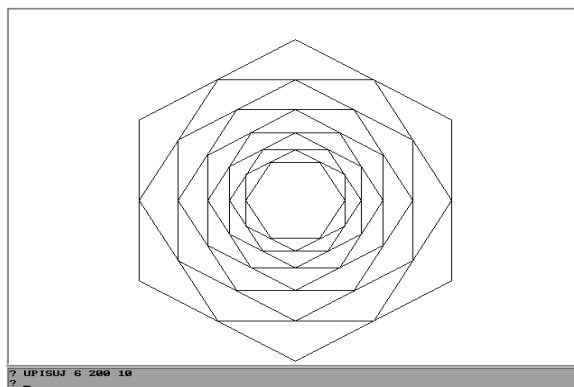
3. zadatak – slike

UPISUJ

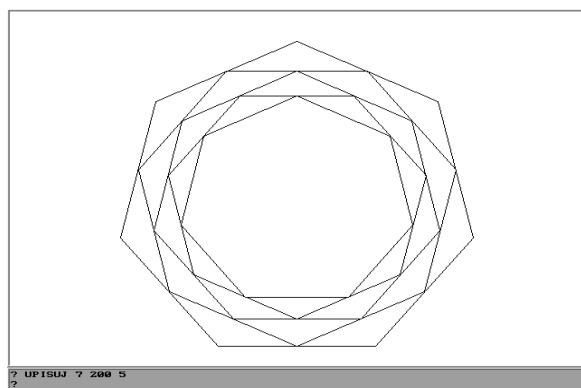
60 bodova



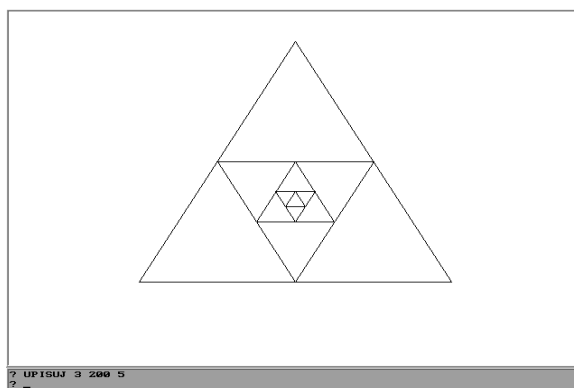
Slika 3.1



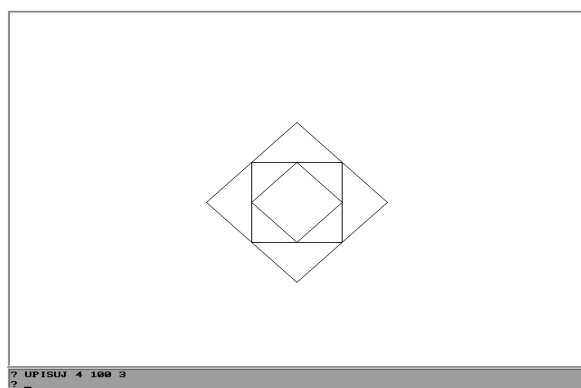
Slika 3.2



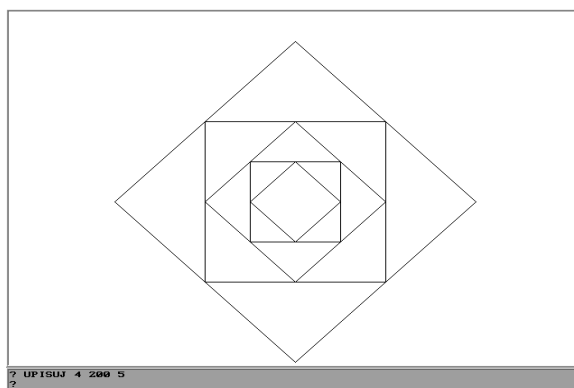
Slika 3.3



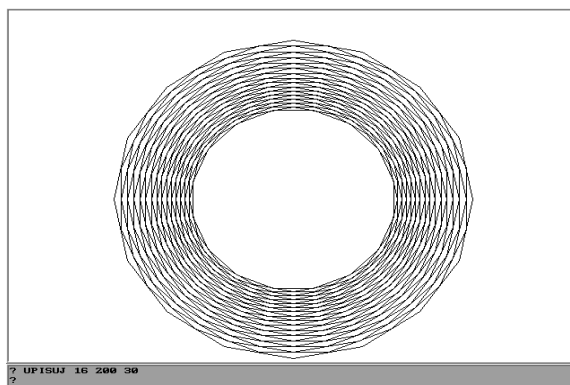
Slika 3.4



Slika 3.5



Slika 3.6



Slika 3.7